



ПРЕСС-РЕЛИЗ №2

О ситуации на финансовом рынке в декабре 2020 года

28 января 2021 года

г. Нур-Султан

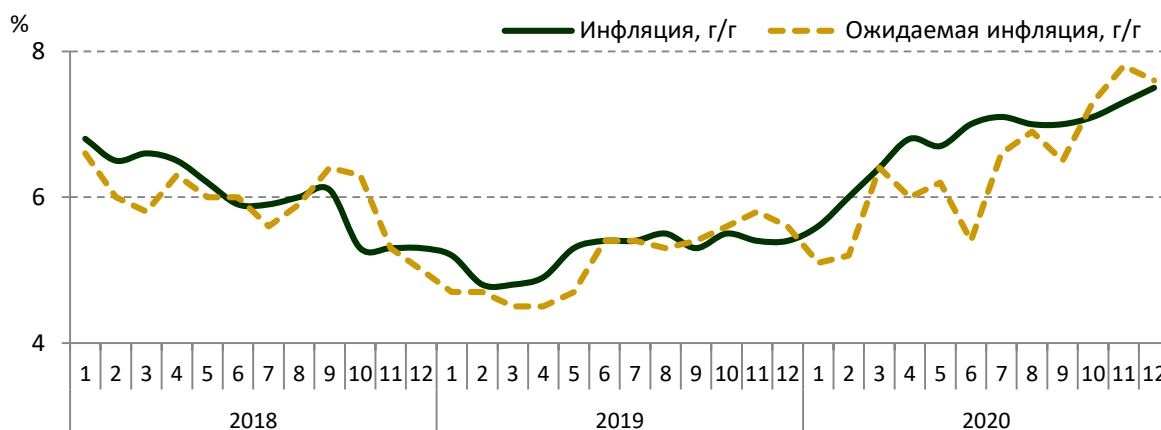
1. Инфляция и инфляционные ожидания

По данным Бюро национальной статистики Агентства по стратегическому планированию и реформам Республики Казахстан, в декабре 2020 года инфляция составила 0,9% (в декабре 2019 года – 0,7%).

Годовая инфляция сложилась на уровне 7,5% (в декабре 2019 года – 5,4%). В структуре инфляции цены на продовольственные товары в годовом выражении повысились на 11,3%, непродовольственные товары – на 5,5%, платные услуги – на 4,2%.

В декабре 2020 года количественная оценка ожидаемой через год инфляции по результатам опроса населения составила 7,6%.

График 1. Инфляция и ожидаемая инфляция



Источник: Бюро национальной статистики Агентства по стратегическому планированию и реформам Республики Казахстан, FusionLab

2. Международные резервы и денежные агрегаты

Валовые международные резервы Национального Банка за декабрь 2020 года, по предварительным данным, увеличились на 9,8% и составили 35,7 млрд долл. США из-за роста цены на золото, притока валюты в рамках налоговых компенсаций от Карачаганакского консорциума и правительственного займа от Азиатского Банка Развития.

Международные резервы страны в целом, включая активы Национального фонда в иностранной валюте (58,7 млрд долл. США), по предварительным данным, на конец декабря 2020 года составили 94,4 млрд долл. США.

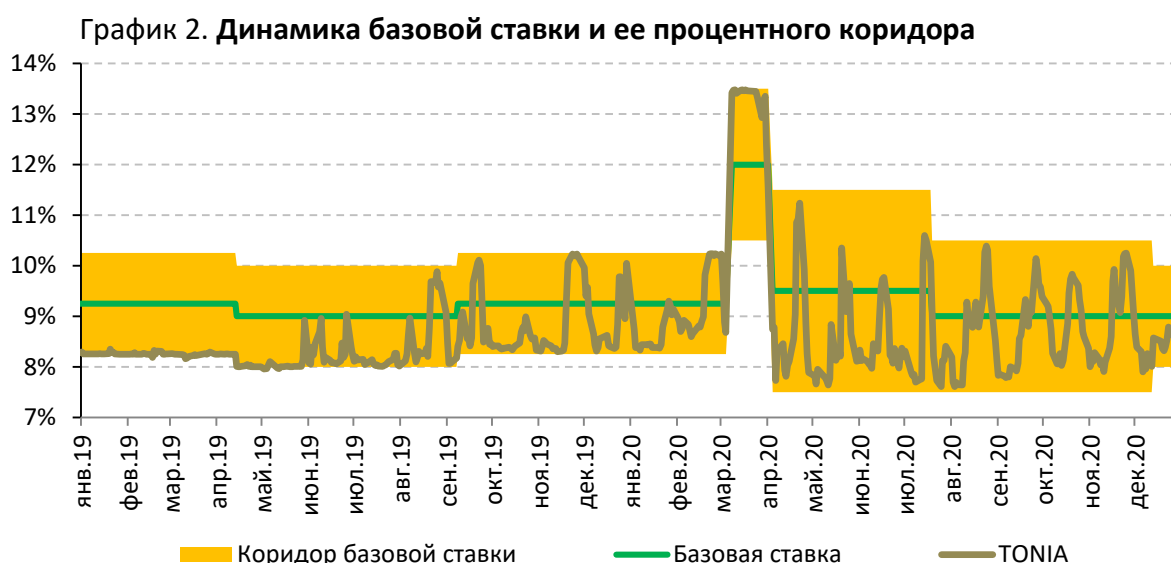
Денежная база в декабре 2020 года расширилась на 1,1% (с начала года – на 41,8%) и составила 9 777,6 млрд тенге. Узкая денежная база, т.е. денежная база без учета срочных депозитов банков второго уровня в Национальном Банке, сжалась на 9,7% (с начала года – на 6,3%) до 5 087,8 млрд тенге.

Денежная масса за декабрь 2020 года увеличилась на 1,1% (с начала года увеличение на 16,9%) и составила 24 917,8 млрд тенге, наличные деньги в обращении выросли на 4,5% (с начала года – на 22,9%) до 2 828,0 млрд тенге.

3. Операции Национального Банка в области денежно-кредитной политики

14 декабря 2020 года Национальный Банк принял решение сохранить базовую ставку на уровне 9,0% годовых с сужением процентного коридора до +/- 1,0 п.п.

Индикатор TONIA¹, который является таргетируемой (целевой) ставкой при проведении операций денежно-кредитной политики на денежном рынке, в декабре 2020 года формировался внутри процентного коридора. В декабре 2020 года средневзвешенное значение TONIA составило 8,40% годовых (в ноябре 2020 года – 8,95%).



Инструменты денежно-кредитной политики. На конец декабря 2020 года отрицательное сальдо операций Национального Банка (открытая позиция Национального Банка) на денежном рынке составило 4,8 трлн тенге.

Объем открытой позиции Национального Банка по операциям прямое репо составил 100,6 млрд тенге.

Объем банковских депозитов в Национальном Банке составил 720,4 млрд тенге. Объем ликвидности, изымаемый посредством депозитных аукционов, составил 1 129,7 млрд тенге.

Объем краткосрочных нот в обращении на конец декабря 2020 года составил 2 927,3 млрд тенге, увеличившись за месяц на 7,2%.

В декабре 2020 года было проведено 6 аукционов на общую сумму 1 328,3 млрд тенге, в том числе 4 аукциона по размещению 1-месячных нот на сумму 906,2 млрд тенге (средневзвешенная доходность – 9,02%), 1 аукцион по 3-месячным нотам на сумму 322,1 млрд тенге (доходность – 9,50%), 1 аукцион по полугодовым нотам на сумму 100,0 млрд тенге (доходность – 9,74%).

Объем погашения краткосрочных нот Национального Банка за декабрь 2020 года составил 1 191,7 млрд тенге.

¹Средневзвешенная процентная ставка по сделкам открытия репо сроком на один рабочий день, заключенным на бирже в секторе автоматического репо с ГЦБ.

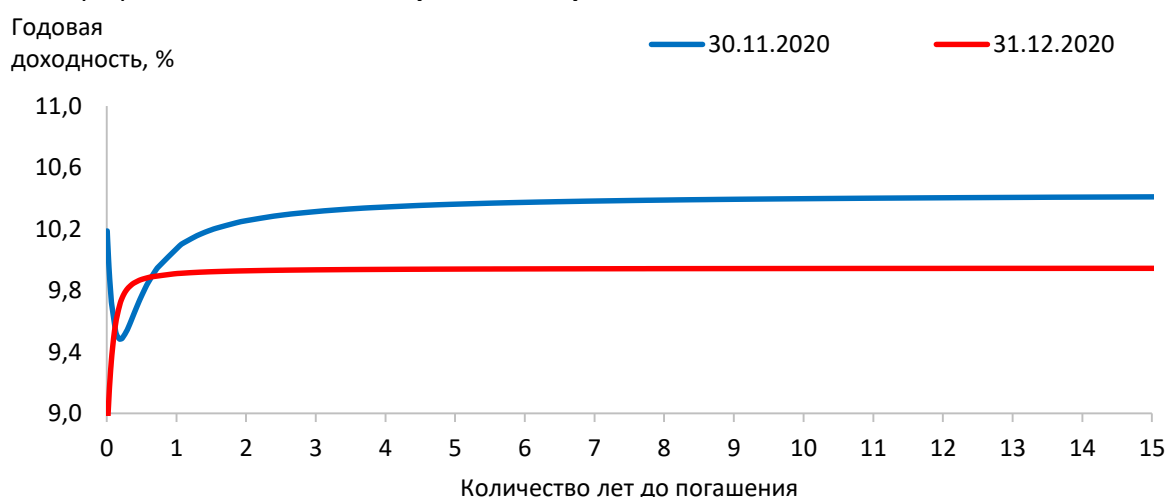
Государственные ценные бумаги Министерства финансов Республики Казахстан.

В декабре 2020 года Министерство финансов Республики Казахстан не размещало государственные ценные бумаги.

Объем ценных бумаг Министерства финансов Республики Казахстан в обращении в декабре 2020 года незначительно сократился на 0,2% и составил 9 477,3 млрд тенге².

На конец декабря 2020 года кривая доходности³ на фоне снижения доходностей по государственным ценным бумагам демонстрировала снижение по сравнению с уровнем на конец ноября 2020 года.

График 3. Изменение безрисковой кривой доходности



4. Валютный рынок

В декабре 2020 года биржевой обменный курс тенге изменялся в диапазоне 417,42 – 423,01 тенге за доллар США. На конец декабря 2020 года биржевой курс тенге к доллару США составил 420,91 тенге за доллар США, укрепившись за месяц на 1,0%.

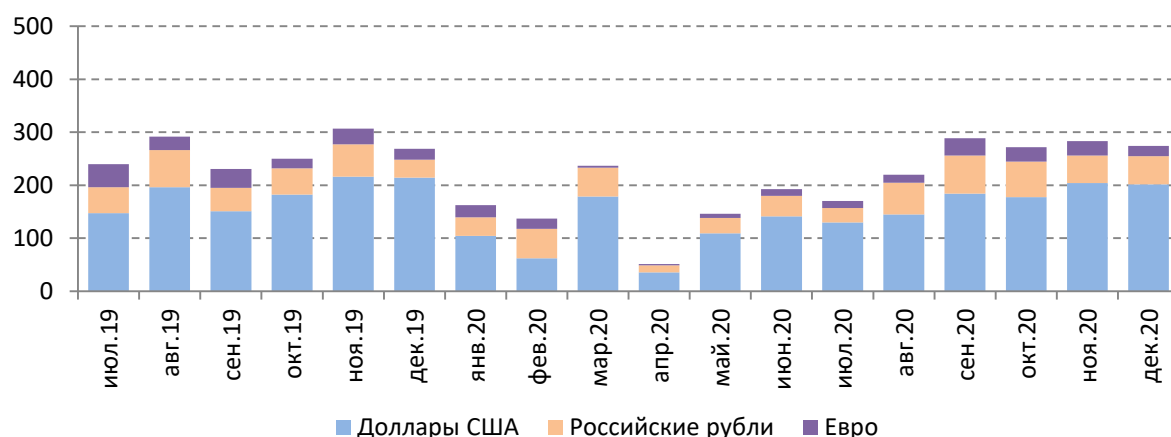
Общий объем операций по валютной паре тенге – доллар США за месяц составил 12,7 млрд долл. США, в том числе объем биржевых торгов на Казахстанской фондовой бирже – 2,5 млрд долл. США, объем операций на внебиржевом валютном рынке – 10,2 млрд долл. США. В общем объеме операций на внебиржевом рынке доля одного дочернего банка составила 65,7% или 6,7 млрд долл. США (в ноябре 2020 года – 80,4% или 6,5 млрд долл. США), что было связано с хеджированием им собственного капитала от валютных рисков. Данные операции проводятся внутри банковской группы и не влияют на соотношение спроса или предложения иностранной валюты на внутреннем валютном рынке.

В декабре 2020 года население купило на нетто-основе наличную иностранную валюту на сумму, эквивалентную 274,3 млрд тенге. По сравнению с предыдущим месяцем данные расходы снизились на 3,3% (в ноябре 2020 года – 283,7 млрд тенге), в сравнении с аналогичным периодом 2019 года (269,5 млрд тенге) объем нетто-покупок вырос на 1,8%. Основной объем расходов был направлен на покупку долларов США – 73,6% или 201,8 млрд тенге, российских рублей – 19,3% или 53,0 млрд тенге, евро – 7,0%, или 19,2 млрд тенге. В разбивке по видам валют расходы на покупку долларов США за месяц сократились на 1,3% (снижение на 5,9% г/г), на покупку евро – на 29,8% (снижение на 7,3% г/г). Расходы населения на покупку российских рублей, напротив, возросли на 2,6% (рост на 57,4% г/г).

² ГЦБ в обращении в тенге (без учета ГЦБ в иностранной валюте)

³ Для построения кривой доходности была применена методика определения функции доходности государственных ценных бумаг Республики Казахстан, опубликованная на официальном сайте Казахстанской фондовой биржи.

График 4. **Динамика нетто-продаж наличной иностранной валюты обменными пунктами, млрд тенге**



5. Депозитный рынок

Объем депозитов резидентов в депозитных организациях на конец декабря 2020 года составил 22 089,7 млрд тенге, увеличившись за месяц на 0,7%. Депозиты юридических лиц снизились за месяц на 2,0% до 11 297,7 млрд тенге, депозиты физических лиц выросли на 3,6% до 10 792,1 млрд тенге.

Объем депозитов в национальной валюте за месяц увеличился на 4,0% до 13 855,7 млрд тенге, в иностранной валюте снизился на 4,5% до 8 234,0 млрд тенге. Уровень долларизации на конец декабря 2020 года составил 37,3% (в декабре 2019 года – 43,1%).

Депозиты юридических лиц в национальной валюте в декабре 2020 года увеличились на 1,3% до 7 205,0 млрд тенге, в иностранной валюте уменьшились на 7,2% до 4 092,7 млрд тенге (36,2% от депозитов юридических лиц).

Депозиты физических лиц в тенге увеличились на 7,1% до 6 650,7 млрд тенге, в иностранной валюте сократились на 1,5% до 4 141,4 млрд тенге (38,4% от депозитов физических лиц).

Объем срочных депозитов составил 15 279,6 млрд тенге, увеличившись за месяц на 3,7%. В их структуре вклады в национальной валюте составили 9 496,8 млрд тенге, в иностранной валюте – 5 782,9 млрд тенге.

Средневзвешенная ставка вознаграждения по срочным депозитам в национальной валюте небанковских юридических лиц составила 7,3% (в декабре 2019 года – 7,4%), по депозитам физических лиц – 9,2% (9,0%).

6. Кредитный рынок

Объем кредитования банками экономики на конец декабря 2020 года составил 14 623,1 млрд тенге, уменьшившись за месяц на 0,2% (с начала года рост на 5,5%). Объем кредитов юридическим лицам снизился на 2,6% до 7 097,0 млрд тенге, физическим лицам увеличился на 2,3% до 7 526,1 млрд тенге.

Объем кредитов в национальной валюте за месяц увеличился на 1,2% до 12 726,6 млрд тенге. В их структуре кредиты юридическим лицам уменьшились на 0,6%, физическим лицам увеличились на 2,5%. Объем кредитов в иностранной валюте уменьшился на 8,3% до 1 896,4 млрд тенге. В их структуре кредиты юридическим лицам уменьшились на 7,9%, физическим лицам – на 26,7%. Удельный вес кредитов в тенге на конец декабря 2020 года составил 87,0% (в декабре 2019 года – 83,4%).

Объем долгосрочных кредитов за месяц снизился на 0,4% до 12 494,4 млрд тенге, объем краткосрочных кредитов увеличился на 1,3% до 2 128,7 млрд тенге.

Кредитование субъектов малого предпринимательства за декабрь 2020 года увеличилось на 9,1% до 2 515,3 млрд тенге (17,2% от общего объема кредитов экономике).

В отраслевой разбивке наиболее значительная сумма кредитов банков экономике приходится на такие отрасли, как промышленность (доля в общем объеме – 13,6%), торговля (11,7%), строительство (4,5%) и транспорт (3,3%).

В декабре 2020 года средневзвешенная ставка вознаграждения по кредитам, выданным в национальной валюте небанковским юридическим лицам, составила 11,4% (в декабре 2019 года – 12,1%), физическим лицам – 14,9% (16,8%).

7. Платежные системы

По состоянию на 1 января 2021 года на территории Республики Казахстан функционируют 18 платежных систем, в том числе платежные системы Национального Банка, системы денежных переводов, системы платежных карточек.

За декабрь 2020 года через платежные системы Национального Банка (Межбанковскую систему переводов денег и Систему межбанковского клиринга) было проведено 5,1 млн транзакций на сумму 63,1 трлн тенге (по сравнению с ноябрем 2020 года увеличение по количеству составило 15,0%, по сумме – 45,0%). В среднем за день через указанные платежные системы проводилось 254,1 тыс. транзакций на сумму 3,2 трлн тенге.

На 1 января 2021 года выпуск платежных карточек в Республике Казахстан осуществляли 21 банка и АО «Казпочта». Общее количество эмитированных и распространенных платежных карточек составило 48,0 млн единиц. Из них в декабре 2020 года 55,8% платежных карточек были использованы держателями при проведении безналичных операций и (или) операций по снятию денег.

С использованием платежных карточек казахстанских эмитентов за декабрь 2020 года проведено 397,6 млн транзакций на сумму 6,4 трлн тенге (по сравнению с ноябрем 2020 года количество транзакций увеличилось на 16,1%, сумма – на 20,2%). Доля безналичных платежей в общей структуре операций с использованием платежных карточек казахстанских эмитентов выросла по количеству до 93,4% (в ноябре 2020 года – 93,3%), по объему уменьшилась до 72,8% (72,9%).

В декабре 2020 года общий объем отправленных через международные системы денежных переводов денег составил 0,3 млн переводов на сумму 81,1 млрд тенге. Снижение объема переводов денег по сравнению с ноябрем 2020 года составило 1,8%. Из общего объема отправленных переводов за пределы Казахстана направлено 76,6% от общего количества (0,2 млн транзакций) и 92,3% от общей суммы (74,9 млрд тенге) транзакций. По Казахстану через системы денежных переводов проведено 23,4% от общего количества (0,1 млн транзакций) и 7,7% от общей суммы (6,2 млрд тенге). Из-за рубежа через международные системы денежных переводов было получено 0,1 млн транзакций на сумму 28,4 млрд тенге.

8. Пенсионная система

Пенсионные накопления вкладчиков (получателей) по состоянию на 1 января 2021 года составили 12 913,5 млрд тенге, увеличившись за 2020 год на 2 112,9 млрд тенге или на 19,6%.

За 2020 год произошло увеличение «чистого» дохода от инвестирования пенсионных активов на 1 220 млрд тенге до 5 553,6 млрд тенге на 1 января 2021 года.

Количество индивидуальных пенсионных счетов вкладчиков по обязательным пенсионным взносам (с учетом ИПС, не имеющих пенсионные накопления) на 1 января 2021 года составило 11,0 млн счетов.

Сумма пенсионных выплат за 2020 год составила 193,4 млрд тенге.

Основную долю совокупного инвестиционного портфеля ЕНПФ на 1 января 2021 года занимают государственные ценные бумаги Республики Казахстан и негосударственные ценные бумаги эмитентов Республики Казахстан (44,4% и 25,8% от общего объема пенсионных активов, соответственно).

Более подробную информацию представители СМИ могут получить по телефонам:

+7 (7172) 775 210

e-mail: press@nationalbank.kz

www.nationalbank.kz